



1. krok




Pro spojení dvou oken potřebujeme: **vrták 5 mm, vrták 7 mm, Turbošroub délka 72 mm, krytku na Turbošroub, Bit T30.**

2. krok



První rám **provrtáme přes obě stěny výztuhy** vrtákem 7 mm.

3. krok



Spojíme rámy oken pomocí spojovacího profilu.

4. krok



Rámy oken a spojovací profil **srovnáme do roviny.**

5. krok




V místo předvrtaného otvoru 7 mm **provrtáme druhý rám** vrtákem 5 mm pouze přes jednu stěnu výztuhy.

6. krok



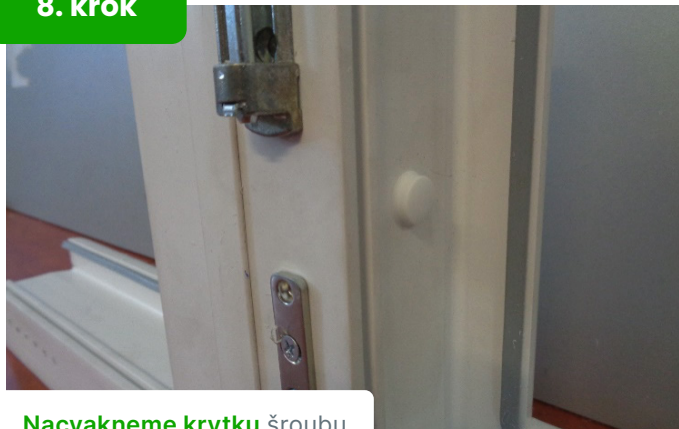
Rámy **sešroubujeme pomocí Turbošroubu** délky 72 mm

7. krok




Utáhneme šroub.

8. krok



Nacvakneme krytku šroubu.

Výsledek



Takto vypadá správně provedený spoj.